



[www.turismocastillayleon.com](http://www.turismocastillayleon.com)

<https://turismo.aytopalencia.es/>

[www.palenciaturismo.es](http://www.palenciaturismo.es)

**INFORMACIÓN RECURSOS CIUDAD DE PALENCIA** [oficinadeturismodepalencia@jcyi.es](mailto:oficinadeturismodepalencia@jcyi.es) **Calle Mayor, 31 34001 Palencia Telf.: 979 706 523**  
**ESTOS HORARIOS Y PRECIOS TIENEN UN CARÁCTER ORIENTATIVO, PUDIENDO SUFRIR ALTERACIONES NO IMPUTABLES A LA**  
**OFICINA DE TURISMO. Fecha actualización 01.02.26**



CONSULTAR ANEXO DETALLADO EN ESTA OFICINA.










Se admiten perros, consultar SIEMPRE previamente condiciones

Especial familias

Horarios Oficina: **Temporada Baja:** L a V: 9.15 -14.00 y 16.00-18.30. S: 9.30 -14.00 y 16.00-18.30. D: 9.30-14.30.

**Temporada alta:** jul.ago. ½ sept. S.Santa: L a V: 9.15-14.00 y 17.00-19.30. S: 9.30-14.00 y 17.00-19.30. D: 9.30-14.30. Cerrado 25 dic, 1 y 6 ene. Y las tardes del 24 y 31 de dic.

MONUMENTOS	HORARIO	PRECIO	TELEFONO	OBSERVACIONES
<b>Catedral de Palencia</b> <b>(1-C2)</b> 	L- S: 10.00-14.00 y 16.00-19.00 D: 10.00-13.00  Los horarios pueden verse modificados por el culto. Último acceso de entrada 30 minutos antes del cierre.  <a href="http://catedraldepalencia.org/">http://catedraldepalencia.org/</a>	<b>Entrada libre 7€, reducida 5€</b> (mayores de 65, desempleado, familia numerosa, estudiantes hasta 26 años, discapacidad 33 al 49%. <b>Escolares 1€, Gratuita</b> (menores de 12 años, personas con discapacidad más del 50%, titulares tarjeta de la catedral y los martes por la tarde excepto si son festivos y martes santo)	979 70 13 47 682 08 12 91	<ul style="list-style-type: none"> <li><b>Visitas guiadas:</b> Consultar SIEMPRE directamente.</li> <li><b>-Precio:</b> general 11€, reducida 9€, personas discapacidad+50% 3€. Tarjeta catedral 5€. Gratuita &lt;12 años</li> <li>Visitas guiadas a las 12.00 excepto martes y domingos. Min6 personas</li> <li><b>Visitas al triforio:</b> Todos los sábados a las 11.00. Siempre previa reserva. Mínimo 4 pax, máximo10. Edad mínima 18 años.</li> <li><b>Misas.</b> - Diario: L a S a las 19.00 y Domingos 10.00 y 13.00</li> <li>Cerrado al turismo días: 1 y 6 ene., 2 feb., 2 sept., 25 dic. y las tardes del 5 ene. y 24 y 31 dic.</li> </ul>
<b>Museo Diocesano Palacio Episcopal</b> <b>(14-CB1)</b> 	<b>Invierno:</b> Lun.10.30-12.30. M, X, J, y D: 10.30-13.30. V y S: 10.30-13.30 y 16.30-19.30 El museo cerrará sus puertas 15 minutos antes del cierre.	General: 5€. Reducida 3€ (jubilados +65, estudiantes hasta 25 años y desempleados). Grupos (mínimo 8pax):3€ Entrada gratuita Niños (<12), personas con discapacidad y lunes por la mañana, excepto si son festivos.	979 70 69 13 606 44 41 31	Grupos grandes concertar previamente cualquier día de la semana. <a href="mailto:museo@diocesispalencia.org">museo@diocesispalencia.org</a>  <b>Visitas guiadas y talleres familiares/niños:</b> consultar directamente  <b>Sede de la sala 115 del Museo del Turismo,</b> dedicada a los "Caminos de Fe por Palencia". Gratuito. <a href="https://themuseumoftourism.org/">https://themuseumoftourism.org/</a>
<b>Iglesia San Miguel</b> <b>(4-CD2)</b> 	L-D: 10.00-13.30 y 18.30-20.00 ( <b>respete las horas de culto</b> )	Gratuito	979 74 07 69	<b>Misas.</b> - Diario: 12:00 y 20:00; Domingo: 12:00, 13:00, 20.00
<b>Iglesia de Santa Clara</b> Por patio interior <b>(8-C2.3)</b> 	<b>L a D: 7:15-15.45 y 17.15- 20:00</b> ( <b>respete las horas de culto</b> )	Gratuito	979 70 00 43	<b>Misas.</b> - todos los días: 10.00
<b>Iglesia de San Pablo</b> <b>(11-B2)</b> 	<b>L a S: 08.00-12:45 y 18:30-20.00</b> <b>D: 7:15-13:30 y 16:30-20:00</b> ( <b>respete las horas de culto</b> )	Gratuito	979 70 72 20	<b>Misas.</b> - Diario: 9:00, 12:00 y 19:30; Domingo: 8:00, 9:00, 10:00,11:00,12:00,13:00,17:00 y 19:30 (Jul.- Ago.: Ni 10.00, ni 11.00 ni 17.00)
<b>Iglesia de San Lázaro</b> <b>(7-C3)</b> 	<b>L a S: 11:30-13:00 y 18:30-19.30</b> <b>D: 11:30-14:00 y 18.30-19.30</b> ( <b>respete horas de culto</b> )	Gratuito	979 74 27 24	<b>Misas.</b> - Diario 12:00 y 19:00; Domingo: 12:00,13:00,19:00
<b>La Compañía. Nuestra Señora de la Calle</b> <b>(3-C2)</b>	L-D: 10.00-13.30 y 18.30-20.00 Excepto L y X que cierra a las 13.00 por la mañana ( <b>respete las horas de culto</b> )	Gratuito	979 74 04 25	<b>Misas.</b> - Diario y domingos 11:00,12:30,19:30

<b>Agustinas Recoletas (2-C2)</b>	<b>L a D:</b> 8:00-15:00 y 18.00-20.00 ( <b>respete el culto</b> )	Gratuito	979 74 12 25	<b>Misas.</b> - Diario: 8:30; Domingo: 9:30
<b>Museo de Palencia (16-C2)</b> (Arqueológico. Casa Cordón) 	<b>1 Oct. a 30 Jun:</b> M a S: 10.00-14.00 y 16.00-19.00. D y fest: 10.00-14.00. <b>Navidad</b> cerrado: 24, 25, 31 dic. 1 y 6 ene. <b>1 Jul. a 30 Sept:</b> M a S: 10.00-14.00 y 17.00-20.00. D y fest.: 10.00-14.00.	1€ Gratuito sab. dom. 18 mayo Día de los Museos	979 75 23 28	Talleres infantiles y exposiciones temporales: consultar directamente <a href="http://www.museoscastillayleon.jcyl.es/museodepalencia">http://www.museoscastillayleon.jcyl.es/museodepalencia</a> Visitas guiadas realizadas por voluntarios: los domingos 18 y 25 ene. y 8 y 22 feb. a las 12.00h. Gratuitas. Hasta completar aforo. <b>Sede de la sala 49 del Museo del Turismo</b> , dedicada a las "Téseras de Hospitalidad". <a href="https://themuseumoftourism.org/">https://themuseumoftourism.org/</a>
<b>Casino (66-C2)</b>	L a D: Visita turismo a las 11.00 Grupos concertar cita para visitas entre 10.30 y 12.30	Gratuito. (Calle Mayor,35)	979 74 37 00 979 74 36 89	Entrada libre a la sala principal. Vestir adecuadamente
<b>Fundación Díaz Caneja. (24-C2.3)</b> 	<b>M a V:</b> 09.30 – 14.00 y 18.00-21.30. <b>S:</b> 12.00-14.00 y 19.00-21.30. <b>D</b> y festivos: 12.00-14.00. Navidad: consultar directamente.	Gral: 2 €, Reducida 1€, Gratuito: menores de 18, mayores de 65, domingos y festivos, 23 abr., 18 de may., 24 de jun. y 2 sept.	979 74 73 92	Obras del pintor Juan Manuel Díaz Caneja. Calle Lope de Vega, 2. Actividades y exposiciones consultar: <a href="http://www.diaz-caneja.org">www.diaz-caneja.org</a> La entrada a las salas se cierra 15 minutos antes del cierre del museo.
<b>Museo del Agua (51)</b> Junto a la dársena del Canal de Castilla (35-C1) 	<b>Ene. feb. mar.:</b> V y S: 10.00-14.00 y 16.00-19.00 y D: 10.00-14.00	Gratuito  	979 71 81 97	Invierno: grupos otros días de la semana consultar disponibilidad. Navidad: 24 y 31 solo por la mañana. Días 25 dic. 1 y 6 ene. cerrado
<b>Iglesia S. Juan Bautista (6-D3)</b> Punto del románico	<b>Ene. feb. mar.:</b> V y S: 10.00-14.00 y 16.00-19.00 y D: 10.00-14.00	Gratuito 	979 71 81 97	Punto Información del Románico. En el Parque Huerta de Guadán. Navidad: 24 y 31 solo por la mañana. Días 25 dic. 1 y 6 ene. cerrado
<b>Cristo del Otero (23-A4)</b>  <b>Museo Victorio Macho</b>	<b>Escultura</b> de Cristo de 20 m. de alto obra de Victorio Macho. <b>Mirador</b> con panorámica de la ciudad. <b>Ene. feb. mar.:</b> V y S: 10.00-14.00 y 16.00-19.00 y D: 10.00-14.00	Gratuito 	L a V: 979 71 81 97 S y D: 670 73 60 29	Esculturas y bocetos del escultor autor del Cristo: Victorio Macho. <b>Experiencia inmersiva</b> , asómate a los ojos del Cristo del Otero, con <b>gafas de realidad virtual 360°</b> . Siéntete dentro de la construcción de esta grandiosa escultura. Precio 2€, reducida 1€ (menores de 12 años). Navidad: 24 y 31 solo por la mañana. Días 25 dic. 1 y 6 ene. cerrado
<b>Aula Medio Ambiente</b> <b>Caja Burgos (D2)</b>	<b>Aula:</b> L a V: 10.00-14.00 y 17.00-19.30. Cerrado: Sab. Dom. y fest, <b>Talleres:</b> consultar		979 16 52 91	Calle Santiago Amón, 3
<b>Casa-Museo La Otra Palencia (64-A2)</b>	+INFO: <a href="https://laotrapalencia.es/tl/">https://laotrapalencia.es/tl/</a> Concertar cita previamente 979 74 68 30	Gratuito	979 74 80 33	Calle Luis de Góngora, 16
<b>Convento Carmelitas (F4)</b>	Concertar previamente. Ruta de Santa Teresa	Gratuito	979 72 12 31	Situado en el Vial junto a Hospital Psiquiátrico San Luis.
<b>Monasterio Nª Sra. de la Piedad. Monjas Dominicas (12-B2)</b>	Visitas el 3er sábado de cada mes a las 12.15. Cualquier otro día reservando cita previamente	Donativo voluntario	979 74 82 23 692 28 25 94	Entrada por Plaza de San Pablo, 2. (Tienen repostería) <a href="https://reposteriadelasmonjas.es/">https://reposteriadelasmonjas.es/</a> ; <a href="mailto:dominicaspalencia@dominicos.org">dominicaspalencia@dominicos.org</a> <b>Misas.</b> - Diario 8.30 (visperas 19.15), festivos 12.00 (visperas 20.00),
<b>Museo de San Manuel González (B2)</b>	Concertar previamente	Donativo voluntario	979 74 77 99	Casa de las Nazarenas. Pl. de San Pablo. Objetos, pertenencias y vida de este santo enterrado en la Catedral de Palencia.
<b>Centro Cultural LECRAC (65-E3))</b>	L a V: 08.00-21.45. S: 09.00-13.45 y 17.00-21.45. D: 10.00-13.45. Fest.cerrado. Jul y ago. cerrado S y D	Gratuito. (Avda.Valladolid,26)	979 71 81 87	<b>Sala de estudio</b> cierra 15 minutos antes del cierre general y de 15.00 a 16.00h. Expo. Temporales. +Info: <a href="https://bit.ly/3cGyaEN">https://bit.ly/3cGyaEN</a>
<b>Archivo Histórico Palencia (BC2)</b>	L a V: 09.00-14.00. <a href="mailto:archivo.palencia@jcy.es">archivo.palencia@jcy.es</a>	Gratuito. (C/Niños de Coro,4)	979 74 65 33	Entrada libre. Otros consultar directamente.
<b>Sala de Exposiciones (C3)</b> "Centro Cultural Provincial"	L a S: 11.00-14.00 y 17.00-20.30. D, fest. y días 24,31 dic: 11.00 -14.00. Días 25 dic. 1 y 6 ene.: 18.00 a 20.30.	Gratuito (Pl. de los Juzgados s/n)	979 71 51 00	Exposiciones temporales: Entrada libre.
<b>Ateneo de Palencia</b> 	M a V: 18.00-21.00. S: 12.00-14.00 y 18.00-21.00 <a href="https://ateneodepalencia.com/">https://ateneodepalencia.com/</a>	Gratuito. Calle Don Sancho,3	660 08 58 28	Sala de exposiciones: Cada mes una muestra de Arte diferente. Salón de actos: charlas, conferencias, seminarios, conciertos y debates
<b>Biblioteca Pública Palencia (C2)</b>	<b>Invierno:</b> L a V: 09.00-21.00. S: 09.00-14.00. D y fest. Cerrado. Sala infantil: L a V 15.15-20.30. S: 10.00-14.00 <b>Verano:</b> L a V: 08.30-15.00. S: 10.00-14.00. D y fest. Cerrado	Gratuito (C/Eduardo Dato, 4)	979 75 11 00	+Info: <a href="mailto:bppalencia@jcy.es">bppalencia@jcy.es</a> o <a href="http://www.bibliotecas.jcyl.es/palencia">www.bibliotecas.jcyl.es/palencia</a> Servicio de internet, wifi e impresión de documentos. Expo.temporales

**Entre paréntesis aparece la numeración que corresponde al monumento en el plano y la situación con el cuadrante de localización en el mismo**